

6. foglalkozásblokk

Helyem van a munkapiacon

Segítő szervezetek

Ajánlott korosztály/létszám	10. osztály, 10-12 fős csoport
Ajánlott időkeret	1×45 perc
A foglalkozás közvetlen célja	Ismeretszerzés az álláskeresést segítő intézményekről, a helyi segítő szervezetek, intézmények és tevékenységeiknek feltérképezése.
A kompetenciafejlesztés fókuszai	Személyes: helyzetfelismerés, önszabályozás, önérvényesítés Szociális: együttműködés, felkészülés a felnőtt szerepre, felkészülés a munkavállalói szerepre Kognitív: véleményalkotás, anyanyelvi kommunikáció ok-okozati összefüggés belátása, Információkezelés: írott szöveg feldolgozása, lényegkiemelés, következtetések levonása
Kapcsolódási pontok	Magyar nyelv és irodalom: Anyanyelvi kommunikáció Életvitel és gyakorlati ismeretek: Pályaorientáció Ember és társadalom: társas viselkedési szabályok, munkavállalói szerep, a munka világa
Szükséges előzetes ismeretek:	Nincs A foglalkozás feladatainak megoldásában segítheti a csoporttagokat, ha a csoportvezető a foglalkozást megelőzően összegyűjti a térség segítő intézményeinek szóróanyagait, melyek információt adnak az igénybe vehető szolgáltatásokról és tájékoztatnak az elérhetőségekről.

RÁHANGOLÁS

Tevékenység 1

15-20 perc

Tanári instrukciók

Segítő kezek!

A foglalkozás témájának bevezetése: segítő szervezetek, segítségkérés lehetőségei az álláskeresésben.

A csoportvezető mondja el a foglalkozás témáját, majd kérje meg a tagokat, hogy rokonszenvi választás alapján alkossanak párokat. Minden páros húz egy vagy két szituációs kártyát, melyeket a csoport előtt játszanak el. /1. melléklet/.

A szituációk bemutatását követően kezdeményezzen beszélgetést a csoportvezető az alábbi kérdések mentén:

- Mi volt közös ezekben a helyzetekben?
- Hogyan játszódhatna még ez a szituáció?
- Mi a különbség, ha ismerőstől, illetve, ha egy idegentől kérünk segítséget? / Tegeződés, magázódás szabályainak felelevenítése javasolt./
- Milyen az illetudó viselkedés ezekben a helyzetekben?

- Melyik szituációban kapta a legtöbb segítséget a kérdező?
Vajon miért?

A feladat második részében kérje meg a csoportvezető a tagokat, hogy közösen gyűjtsék össze azokat a kifejezéseket, melyek a segítségkérés során alkalmazhatóak hasonló helyzetekben, mint amiket eljátszottak, idézzék fel az eljátszott szituációkban használt segítségkérő mondatkezdeteket. A kifejezéseket írják fel csomagolópapírra vagy táblára.

Munkaforma
Módszerek
Eszközök

Páros munka, nagycsoportos megbeszélés.
Szituációs játék, akvárium
1. melléklet, csomagolópapír, filctoll.

Tevékenység 1. (B változat)
15 perc

Segítő kezek!

A foglalkozás témájának bevezetése: segítő szervezetek, segítségkérés lehetőségei az álláskeresésben.

Tanári instrukciók

A csoportvezető mondja el a foglalkozás témáját, majd kérje meg a tagokat, hogy ötletroham módszerével gyűjtsék össze azoknak a segítő szervezeteket, melyek az álláskeresésben nyújthatnak segítséget egy pályakezdő fiatalnak. A szervezetek neveit írják fel egy csomagolópapírra, melyet helyezzenek el a terem falán. A csoportvezető kérdezze meg a csoporttagokat, hogy tudnak-e valamit ezekről a szervezetekről, voltak-e már kapcsolatban velük...stb. .

Munkaforma
Módszerek
Eszközök

Nagycsoportos megbeszélés.
Ötletroham.
Csomagolópapír, filctoll, gyurmaragacs.

JELENTÉSTEREMTÉS

Tevékenység 2
25-35 perc

Böngésszde

A helyi, térségi segítő intézmények feltérképezése, elérhetőségeinek rögzítése. Öninformálódás fejlesztése internet és telefonkönyv használatával.

Tanári instrukciók

Minden csoporttag kapjon egyet a 2. mellékletből, a feladatlap kitöltéséhez telefonkönyvre, a csoportvezető által beszerzett szóróanyagokra és/vagy internet elérhetőségekre is szükség van. A feladatlap megbeszélése teljes csoportban történjen. Az információkeresés páros munkával is történhet.

A csoportvezető teljes körben kezdeményezzen beszélgetést arról, hogy milyen segítő intézményeket ismer a diák. Van-e olyan intézmény a feladatlapon, amelyikkel volt már kapcsolatban, miben kapott ott segítséget. Mit gondol, az álláskeresésben és a munkakeresésben, milyen segítségeket kaphat ezeken a helyeken. Beszéljék meg teljes körben a feladatlap 2. feladatát. Az egyes intézményekhez párosított szolgáltatásokat ellenőrizték, illetve egészítsék ki az internetes gyűjtőmunka során talált információkkal.

Munkaforma
Módszerek
Eszközök

Egyéni vagy páros munka, nagycsoportos megbeszélés.
Feladatlap kitöltése, önálló információkeresés.
2. melléklet, íróeszköz, telefonkönyv, szóróanyagok, számítógép

internet használati lehetőséggel.

REFLEKTÁLÁS

Tevékenység 3

5 perc

Tanári instrukciók

Munkaforma

Módszerek

Eszközök

Napzáró

Visszajelzés, értékelés.

Kérje meg a csoportvezető a tagokat, hogy fejezzék be az alábbi mondatot:

Abban kaptam segítséget a mai foglalkozáson, hogy ...

Interaktív nagycsoport.








Beszélgető kör.

-

MELLÉKLETEK

Helyem van a munkapiacon!/Segítő kezek/1. melléklet

Segítő kezek – szituációs kártyák

	Megkéred egy barátodat, hogy segítsen neked és nézze át az önéletrajzodat, mondja el róla a véleményét.
	Megkéred a számítástechnika tanárodat, hogy segítsen megszerkeszteni a pályázati anyagodat, illetve az internetes álláskeresésben.
	Megkéred a magyartanárodat, hogy nézze át a bemutatkozó anyagodat a helyesírás és fogalmazás szempontjából és mondja el, ha van valami javaslata.
	A munkaügyi hivatalban felkeresed a munkavállalási tanácsadót, mert időpontot szeretnél kérni tőle. Segítségét kéred a pályázati anyagod összeállításában és az álláskeresésben.
	Felkeresed a családsegítő központot, mert úgy értesültél, hogy segítséget kaphatsz az álláskeresésben. Megkéred az ügyintézőt, hogy tájékoztasson, milyen segítségeket kaphatsz.
	A könyvtárba látogatsz és megkéred a könyvtárost, hogy segítsen megkeresni azokat az újságokat, lapokat, melyekben álláshirdetéseket találsz.
	A munkaügyi hivatalban felkeresed a képzésekkel foglalkozó ügyintézőt. Megkéred, tájékoztasson a képzésekről, illetve arról, hogyan lehet ezekre jelentkezni.



Állásinterjúra hívtak, ahhoz a céghez, ahol a barátod anyukája is dolgozik. Megkéred a barátod anyukáját, hogy meséljen a cégről, a munkafolyamatokról, arról, hogy ő mivel foglalkozik.



A munkaügyi kirendeltségre kaptál időpontot, de közbejött valami, ami miatt nem tudsz megjeleni. A recepcióst keresed fel, hogy kérj egy másik időpontot.



Felkeresed a helyi ifjúságsegítő irodát és megkérdezed, mivel tudnák segíteni az álláskeresésedet. Érdeklődsz a nyitva tartás, a programjaik felől.



Felkeresed a lakhelyed egyik legnagyobb gyárának munkaügyi osztályát, mert szeretnéd megtudni, hogy van-e diákmunka. Ha már ott vagy, megkérdezed, hogy ha később szeretnél jelentkezni a céghez, ezt hogyan teheted meg.



Felkeresed a munkaügyi kirendeltséget, mert meg szeretnéd nézni a faliújságra kitett állásajánlatokat. Átrendezték a helyet, ezért nem találod a faliújságot. Egy várakozótól kérsz segítséget.

BÖNGÉSZDE

1. Ezekben az intézményekben segítséget kaphatsz az álláskeresésben! Keresd ki a telefonkönyvből vagy internet segítségével a lakóhelyedhez legközelebbi intézmények neveit, címeit, telefonszámait és írd a feladatlapra!

	INTÉZMÉNY	INTÉZMÉNY PONTOS NEVE, CÍME, TELEFONSZÁMA, NYITVA TARTÁS
	MUNKAÜGYI KÖZPONT KIRENDELTSÉGE	
	CSALÁDSEGÍTŐ KÖZPONT	
	IFJÚSÁGSEGÍTŐ IRODA	
	KÖNYVTÁR	
	TELEHÁZ	
	EGYÉB SEGÍTŐ INTÉZMÉNY/klub, alapítvány.../	

2. Nézd meg azt is, milyen szolgáltatásokat, segítségeket vehetsz igénybe ezekben az intézményekben, amikor majd állást keresel! (Az internetes keresőprogramba írd be a település nevét, ahol élsz és az intézménynevet).

Kösd össze az intézmények neveit és az azokhoz tartozó szolgáltatásokat!

Állást ajánlanak nekem

Képzést ajánlanak nekem

Ingyen használhatom az internetet

Könyveket találok az álláskeresésről

Beszélgethetek egy tanácsadóval a gondjaimról

Használhatom a nyomtatót és a faxot

Segítenek megírni az önéletrajzomat

Segítenek felkészülni az állásinterjúra

Ingyen felhívhatok néhány munkáltatót

Átnézhetem a friss újságok álláshirdetéseit

Álláskeresési tréningre jelentkezhetek

Megírhatom az önéletrajzomat számítógépen



KÖNYVTÁR



MUNKAÜGYI KÖZPONT
KIRENDELTSÉGE



CSALÁDSEGÍTŐ KÖZPONT



IFJÚSÁGSEGÍTŐ
IRODA



TELEHÁZ



.....ALAPÍTVÁNY



EGYÉB